



## SÉRIE **R22**

Indicateur de  
niveau mécanique



Goulot de 2"  
pour remplissage



Support de réservoir  
en acier inoxydable



### Réservoir diesel pour unité de réfrigération

- Capacité standard 30, 50 et 100 gal US
- Aluminium uni
- Diamètre 22"
- Indicateur de niveau mécanique
- Accouplement 3/4" NPTF (entrée)
- Tuyau d'aspiration (sortie)
- Soupape d'aération
- Goulot de 2" pour remplissage avec bouchon
- Drain

### Support de réservoir SR22

- Support pour réservoir 22" diamètre

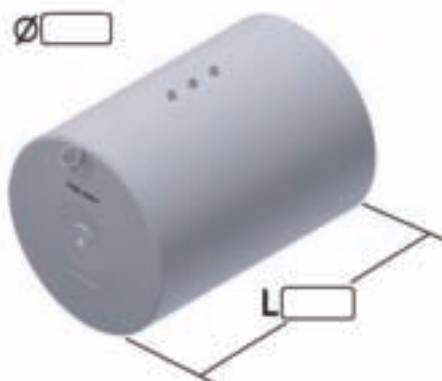


# Description des réservoirs standard et sur mesure

Description	Code de produit	Dimensions (po)		Capacité (gal. US)	Poids (lb)
		D	L		
Réservoirs 30 gal. US	R2230	22	20	30	25
Réservoirs 50 gal. US	R2250	22	30	50	35
Réservoirs 100 gal. US	R22100	22	60	100	45
Support en acier pour réservoir	SR22	22			42

## Dimensions spéciales

*Indiquez le positionnement des items*





## SÉRIE **HY24**

Indicateur rectangulaire  
de niveau mécanique  
avec thermomètre



Goulot  
pour remplissage



### Réservoir hydraulique

- Capacité standard 35, 50, 75 et 100 gal US
- Aluminium uni
- Diamètre 24"
- Deux accouplements 2" NPTF
- Séparateur
- Goulot de 2" pour remplissage avec bouchon
- 1 1/4" NPTF Drain
- Options:
  - Indicateur de niveau avec thermomètre
  - Soupape d'aération

### Support de réservoir SR24

- Support pour réservoir 24" diamètre
- Options:
  - Courroi en acier inoxydable poli




# Description des réservoirs hydrauliques


Description	Code de produit	Dimensions (po)		Capacité (gal. US)	Poids (lb)
		D	L		
Réservoirs 35 gal. US	HY2435	24	18	35	35
Réservoirs 50 gal. US	HY2450	24	26	50	40
Réservoirs 75 gal. US	HY2475	24	38	75	49
Réservoirs 100 gal. US	HY24100	24	51	100	58

Options	Code de produit
Indicateur rectangulaire (installé)	
Soupape d'aération (installée)	

## Dimensions spéciales

*Indiquez le positionnement des items*





## SÉRIE **REC**

Angle de fixation en aluminium sur le réservoir



Sortie 2" NPTF pour pompe



Goulot de 2" pour remplissage



### Réservoir rectangulaire

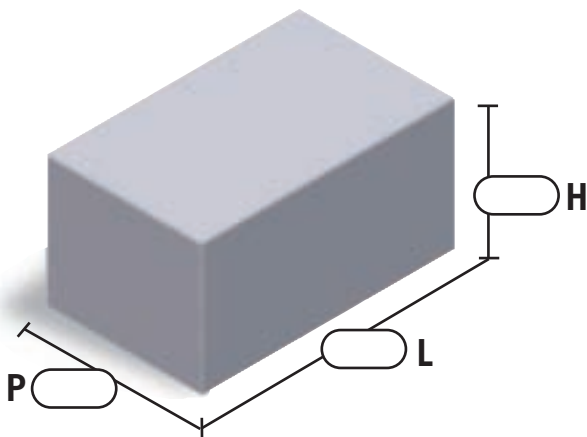
- Capacité standard 50, 75 et 100 gal. US
- Aluminium uni
- Goulot de 2" pour remplissage
- Bouchon 2" ventilé
- Drain 1/2" NPTF
- Accouplement 2" NPTF pour pompe
- Angle d'aluminium 1 1/2" X 1 1/2" pour faciliter l'installation
- Sur mesure disponible avec capacité de 100 gal. US et moins



# Description des réservoirs rectangulaires

Description	Code de produit	Dimensions (po)			Capacité (gal. US)	Poids (lb)
		H	P	L		
Réservoir rectangulaire 50 gal. US	REC50	18	18	38	50	50
Réservoir rectangulaire 75 gal. US	REC75	20	21	42	75	60
Réservoir rectangulaire 100 gal. US	REC100	22	26	42	100	85

## Dimensions spéciales



## Indiquer le positionnement des items

- 1- Goulot 2" NPT
- 2- Accouplement 2" NPTF
- 3- Angle de fixation 1 1/2" X 1 1/2"
- 4- Drain 1/2" NPTF
- 5- Séparateur (baffle)
- 6- Soupape d'aspiration